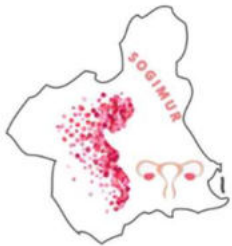


XXXIII REUNION

SOCIEDAD DE OBSTETRICIA Y
GINECOLOGIA DE LA REGION DE
MURCIA

Unidad Docente Multiprofesional de
Obstetricia y Ginecología de la
Región de Murcia

Formación MIR basada en simulación



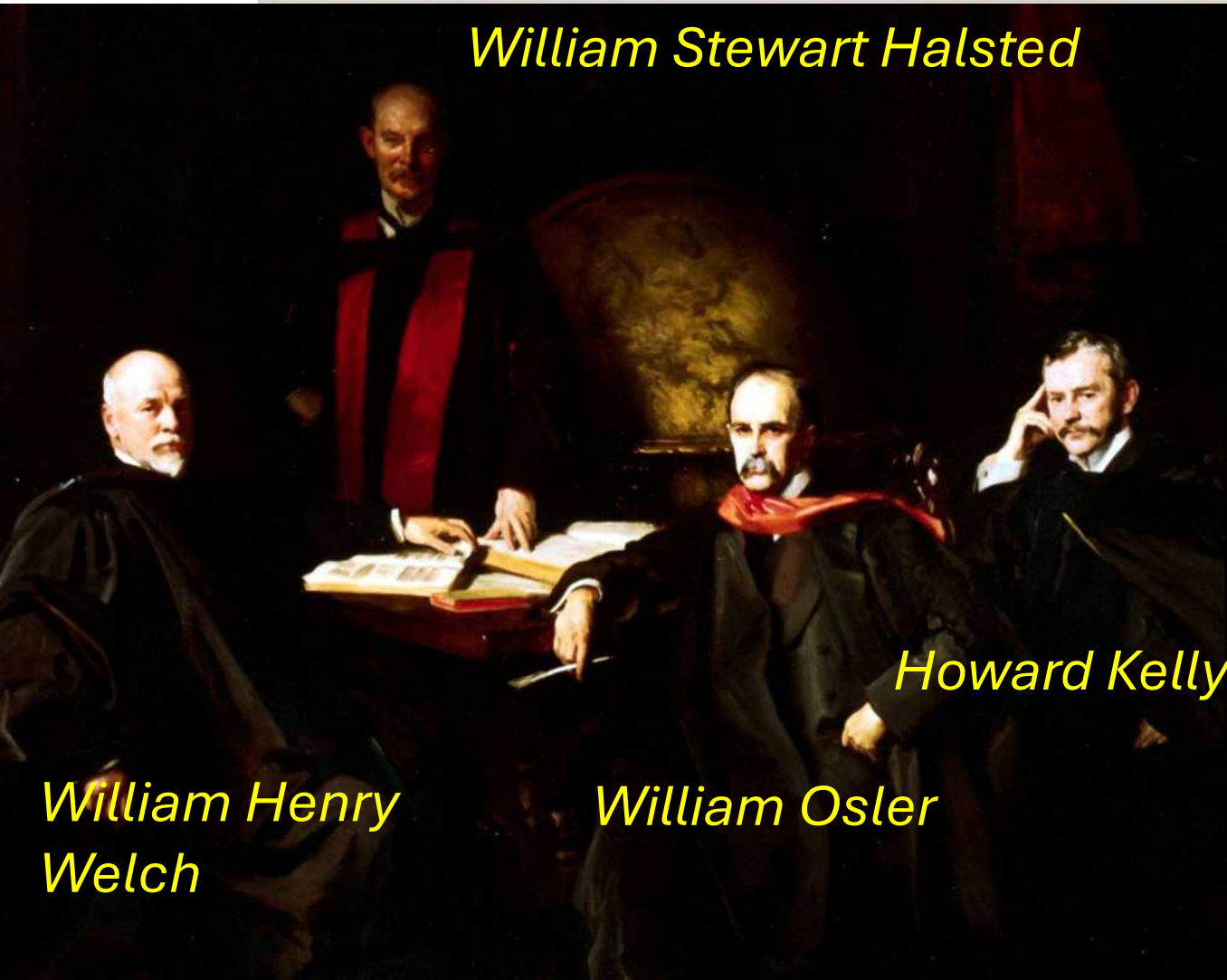
Dra. Rocío López Pérez

ORIGEN SISTEMA MIR





William Stewart Halsted



*William Henry
Welch*

William Osler

Howard Kelly



Mira una, haz una, enseña una

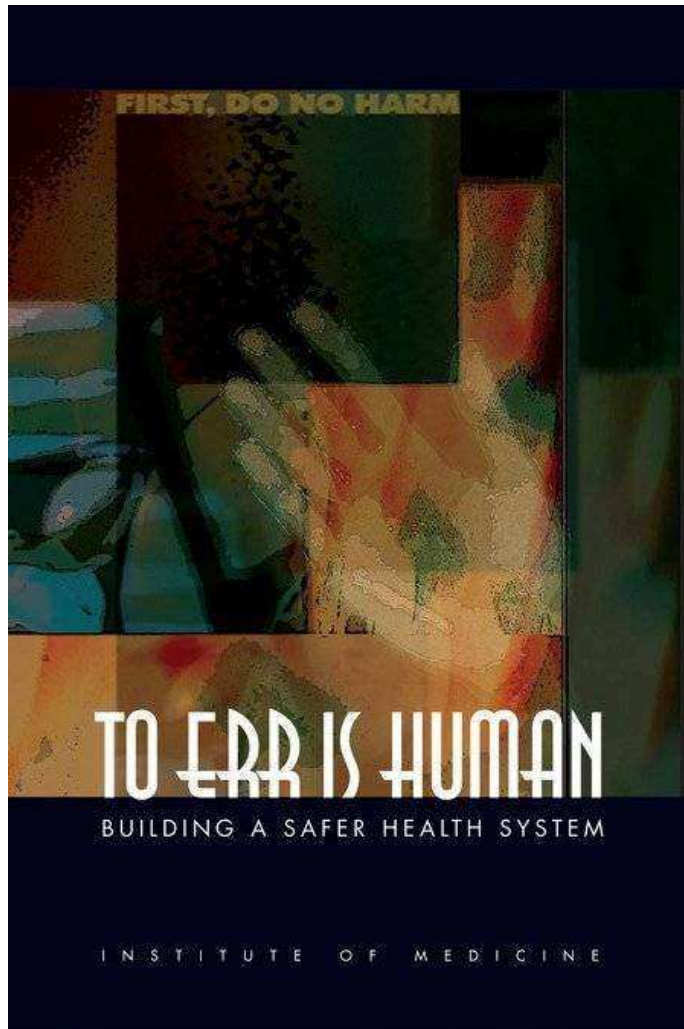


Dr. Halsted's First Operation in the New Surgical Amphitheatre in 1904





1962 Dr. Carles Soler Durall









Madame du Coudray
1715–1794





Madame du Coudray
1715–1794



Mrs. Chase
1911



Madame du Coudray
1715–1794

Resusci-Anne
1960



Mrs. Chase
1911



A Special Hands-On Workshop for Physicians, Nurses and Residents ***PROMPT (PRactical Obstetric Multi-Professional Training)***

PROMPT is an evidence-based multi-professional training package for obstetric emergencies. It is associated with direct improvements in perinatal outcome and has been proven to improve knowledge, clinical skills and team working.



Professor Tim Draycott

*Consultant Obstetrician, Southmead Hospital, U.K.
Health Foundation Improvement Science Fellow*




ARTICULATING
THIGHS

GYNECOID
PELVIS

PUBIC BONE

REMOVABLE
DILATING
CERVIX

IM INJECTING





Programa de
Simulación
Residentes

Programa Regional
Emergencias
Obstétricas



2017-18

FORMACIÓN MIR

ALTA FIDELIDAD

HABILIDADES

FORMACIÓN MIR

ALTA FIDELIDAD

- Distocia de hombros
- Hemorragia posparto
- Eclampsia y parada
- Parto normal

HABILIDADES

FORMACIÓN MIR

ALTA FIDELIDAD

- Distocia de hombros
- Hemorragia posparto
- Eclampsia y parada
- Parto normal

HABILIDADES

- Exploración
- Sutura
- Tocurgia y parto de nalgas
- Pruebas invasivas
- Ecografía obstétrica
- Laparoscopia
- Cerclaje
- Comunicación y malas noticias

FORMACIÓN MIR

ALTA FIDELIDAD

- Distocia de hombros
- Hemorragia posparto
- Eclampsia y parada
- Parto normal

HABILIDADES

- Exploración
- Sutura
- Tocurgia y parto de nalgas
- Pruebas invasivas
- Ecografía obstétrica
- Laparoscopia
- Cerclaje
- Comunicación y malas noticias

OTROS

- RCTG
- Suelo pélvico
- Ecografía ginecológica
- Bioética, legislación
- Gestión de bibliografía y consulta de guías

FORMACIÓN MIR

ALTA FIDELIDAD

- Distocia de hombros
- Hemorragia posparto
- Eclampsia y parada
- Parto normal

Emoción
Reflexión

HABILIDADES

- Exploración
- Sutura
- Tocurgia y parto de nalgas
- Pruebas invasivas
- Ecografía obstétrica
- Laparoscopia
- Cerclaje
- Comunicación y malas noticias







Cursos > Servicio Murciano de Salud > Unidades Docentes Multiprofesionales > UDM de Obstetricia y Ginecología > Cursos y Talleres > Taller_Distocia_Hombro_Residentes > Módulo 2. Distocia de hombros: Definición, diagnós... > DH Definición, diagnóstico y factores de riesgo

Archivo Configuración Más

DH Definición, diagnóstico y factores de riesgo

Ver

DH Definición, diagnóstico y factores de riesgo
219.1 MB · Fichero de video (MP4)

Logo: Servicio Murciano de Salud

Programa Formativo Emergencias Obstétricas: Taller distocia de hombros

FACTORES DE RIESGO

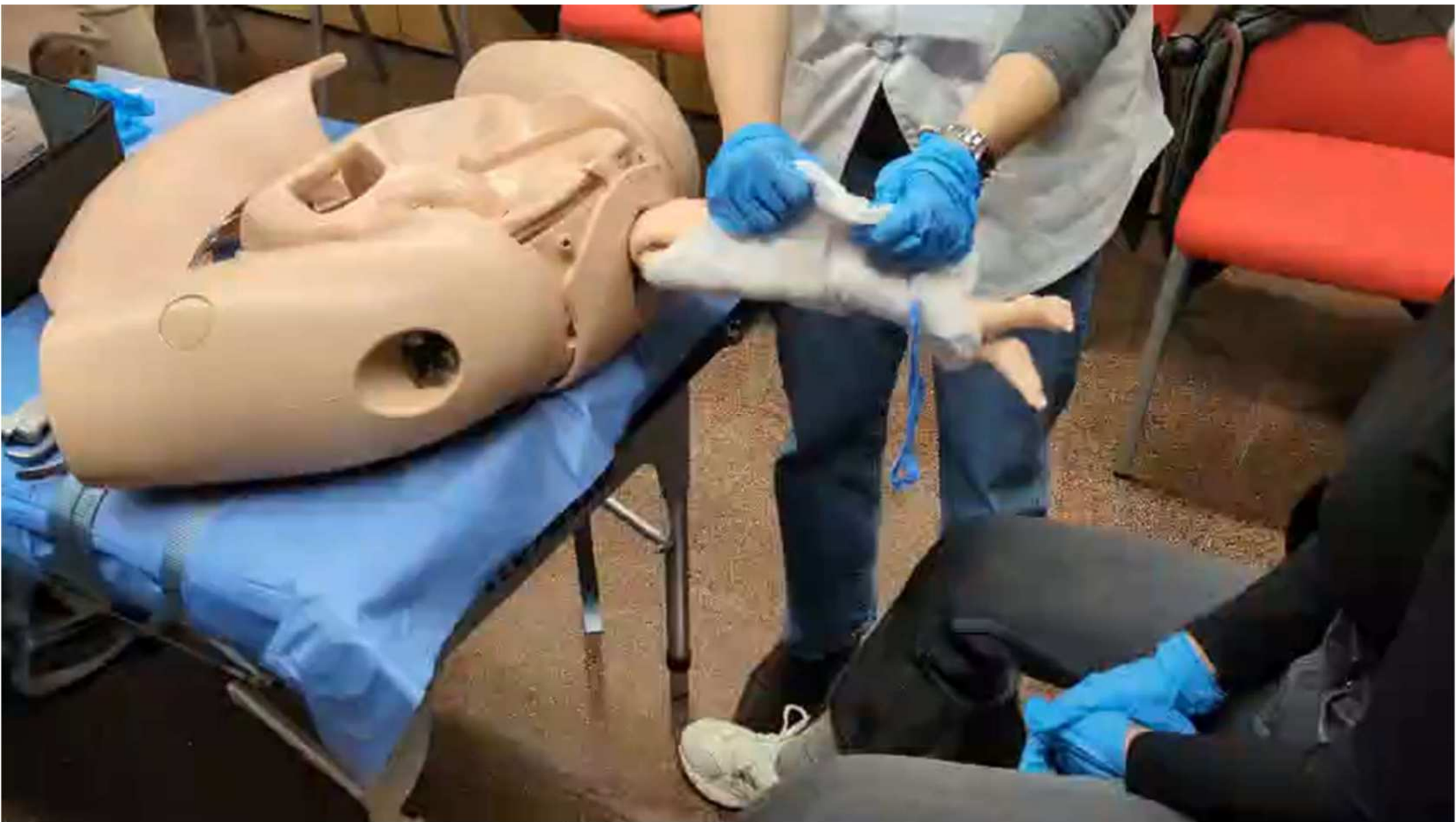
	Primarios: son los asociados con un tamaño fetal que excede el tamaño pélvico materno.
	Secundarios: son los que se asocian con un tamaño fetal que excede el tamaño pélvico materno.

Primarios: son los asociados con un tamaño fetal que excede el tamaño pélvico materno.

Secundarios: son los que se asocian con un tamaño fetal que excede el tamaño pélvico materno.







Wimeth



TO ERR IS HUMAN



TO COVER UP IS UNFORGIVABLE



TO FAIL TO LEARN IS INEXCUSABLE